



PEUGEOT 208



Depuis 210 ans, PEUGEOT respecte une tradition manufacturière française de qualité et d'inventivité. Aujourd'hui plus que jamais, PEUGEOT déploie toute son énergie dans la conception de véhicules au design racé qui procurent une expérience sensorielle au-delà

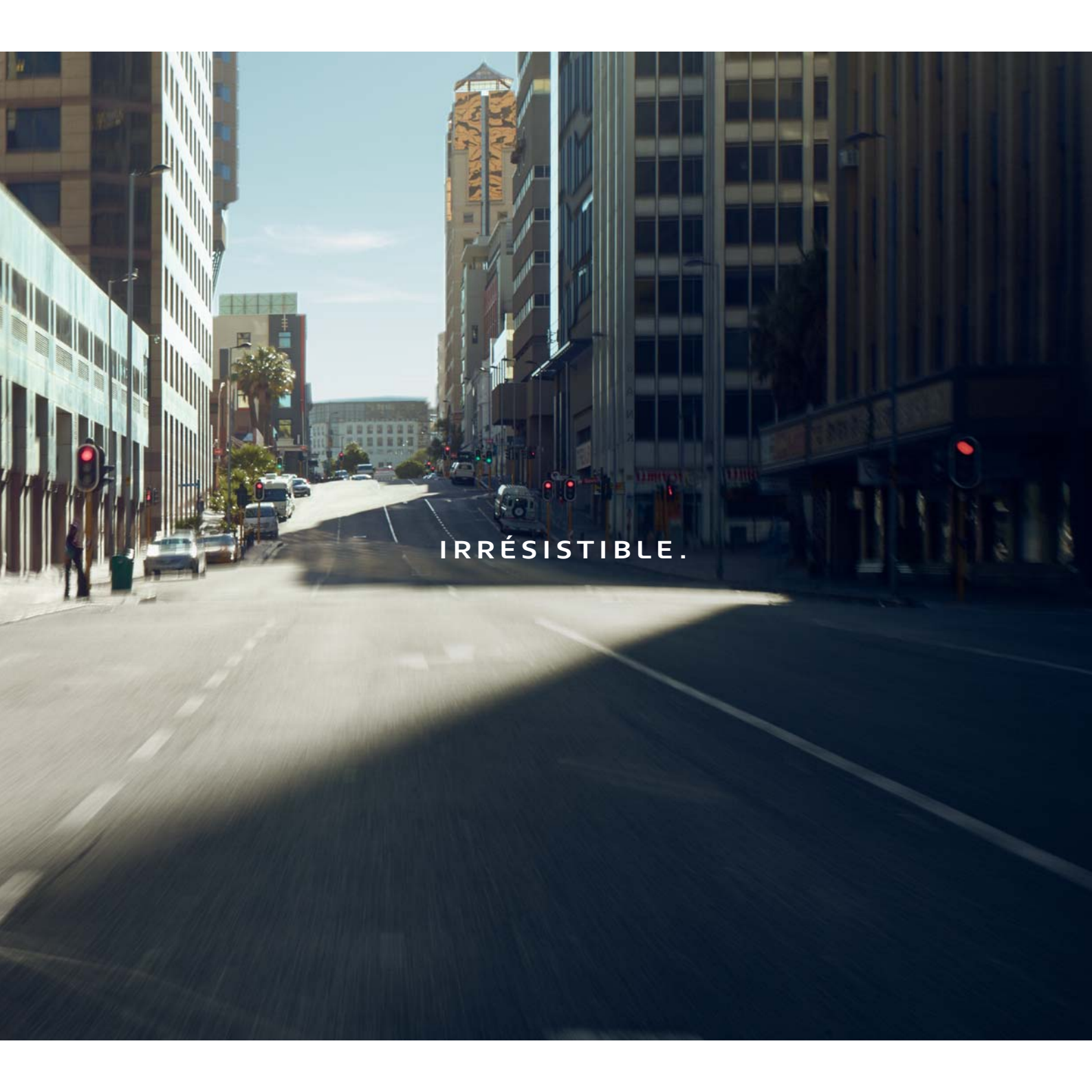
de la conduite en décuplant tous les sens. Ergonomie, matériaux, connectivité, nous avons travaillé chaque détail pour vous proposer une expérience de conduite plus intuitive.



06 Design 208
12 Design e-208
14 Conduite full électrique
18 PEUGEOT i-Cockpit®

26 Connectivité
28 Conduite semi-autonome
32 Motorisations
38 Personnalisation





IRRÉSISTIBLE.



DESIGN ATHLÉTIQUE ET SENSUEL.

La PEUGEOT 208 a une forte personnalité qui se révèle dans sa silhouette athlétique basse, au capot long et aux courbes sensuelles. Ses lignes tendues et pures sont mises en valeur par un toit contrasté Black Diamond*, des passages de roues et des lécheurs de vitres noir brillant** et des jantes diamantées avec inserts**.



AUDACE & IMPERTINENCE.

La face avant expressive de la PEUGEOT 208 arbore une grande calandre à grille chromée* et un regard moderne et acéré avec ses projecteurs PEUGEOT full LED Technology* à 3 griffes et ses DRL à LED* allumés en permanence. Elle est ainsi reconnaissable et visible en toutes circonstances.

* Disponible de série ou indisponible selon les versions.



PRÉSENCE LUMINEUSE.

La face arrière au style distinctif, avec le bandeau traversant noir brillant*, est rehaussée de feux full LED* à 3 griffes. Ceux-ci sont allumés de jour comme de nuit pour signaler et sécuriser le véhicule.



ARRIÈRE TRAVAILÉ ET EXPRESSIF.

La face arrière dynamique et sculptée de la PEUGEOT 208 est pourvue de 2 types de becquet*, l'un pour la maîtrise de la consommation et l'autre pour l'amélioration de ses performances routières.

Pour une touche encore plus sportive, la canule d'échappement peut être chromée**.

* Disponible de série ou indisponible selon les versions.

** Disponible de série sur les versions GT et GT Pack.



A blue Peugeot e-208 is shown in motion on a city street at night. The car is in the foreground, moving from left to right. The background features a modern building with a textured facade and blurred figures of pedestrians, suggesting a fast-paced urban environment. The lighting is dramatic, with strong highlights on the car's body and deep shadows in the surrounding city.


e-208, QUAND LE STYLE
RENCONTRE L'e-MOTION.

HX-080-WT



e-MOTION e-208.

Aussi silencieuse que souple et réactive sur la route, la séduisante e-208 100 % électrique a tout pour vous plaire. Elle a su préserver toute son habitabilité pour votre confort et celui de vos passagers et un volume de coffre identique aux versions thermiques. Enfin, elle se pare de subtils détails pour se différencier et pour encore plus de style.



STYLE DISTINCTIF

L'e-208 se distingue par des touches exclusives incarnant technologie et modernité qui captent les regards : son monogramme « e » et le Lion dichroïques, une calandre couleur carrosserie, des passages de roue noir brillant et des jantes 17" alliage avec inserts* améliorant l'aérodynamisme.

À l'intérieur, le garnissage raffiné est en Alcantara® / tissu Noir Mistral*.

* De série ou indisponible selon les versions.




DÉCOUVREZ LE FUN DE LA CONDUITE FULL ELECTRIQUE.

Prenez place à bord de la e-208, laissez-vous séduire par l'émotion d'une conduite silencieuse 100% électrique et allez partout où vous voulez grâce à son autonomie de 340 km*. Pour disposer de la pleine capacité de roulage, plusieurs solutions de recharge s'offrent à vous : à domicile, sur votre lieu de travail ou sur votre trajet. Profitez de notre Pass de charge** pour accéder facilement à un réseau de plus de 130 000 bornes publiques*** en Europe.

* Jusqu'à 340 km (WLTP) - Emissions CO₂ : 0g en phase de roulage.

** Pass payant Free2Move. *** Bornes de recharge standard ou accélérée.



CONNECT & GO*.

C'est si pratique de programmer tout simplement sur votre smartphone** le pré-conditionnement thermique de la e-208 (chauffage ou climatisation), de consulter l'état de charge de la batterie, d'activer la recharge et de planifier librement à l'avance vos trajets ... en toute sérénité.

* Connectez-vous et partez.

** Connexion via l'application MyPeugeot & Free2Move disponible avec la navigation connectée.



NEXTGEN TECHNOLOGY*.

* La technologie de demain.





L'ÉNERGISANT PEUGEOT i-COCKPIT® 3D.

À l'intérieur, découvrez le PEUGEOT i-Cockpit® 3D* de dernière génération. Expérimentez une conduite agile et intuitive avec le volant compact à commandes intégrées*, le Combiné Numérique 3D configurable*, le grand écran tactile 10" HD** et les 7 touches piano « Toggles Switches*** ».

* De série ou indisponible selon les versions.

** Disponible de série, en option ou indisponible selon les versions.

*** Sélecteurs impulsionnels type aviation.



INTÉRIEUR ULTRA VALORISANT.

Les sièges avant dynamiques, confortables et enveloppants, les matériaux de grande qualité, les garnissages avec surpiqûres vous procurent un sentiment d'aisance et de sérénité. Vous personnalisez votre ambiance intérieure grâce au Pack polyambiant chromatique 8 couleurs* pour encore plus de modernité.

* De série ou indisponible selon les versions.



COMBINÉ NUMÉRIQUE 3D.

Le Combiné Numérique* avec son écran holographique futuriste 3D est juste à hauteur de vos yeux.

Les informations sur le véhicule et la conduite s'enchaînent en toute lisibilité sur 2 niveaux de lecture selon le degré d'importance ou d'urgence (sécurité, aides à la conduite, navigation). Vous pouvez paramétrer celles que vous souhaitez voir s'afficher en permanence.



ÉCRAN CONVIVIAL & INTUITIF.

Le grand écran tactile 10" HD* se pilote** par reconnaissance vocale, les commandes au volant ou simplement avec les 7 pushes tactiles. Et sur l'écran de la e-208, vous découvrez en temps réel une animation technologique illustrant le fonctionnement de la chaîne de traction.

* De série, en option ou indisponible selon les versions.

** De préférence à l'arrêt complet du véhicule.



BELLE LUMINOSITÉ.

Faites découvrir à vos passagers les lieux que vous traversez comme ils ne les ont jamais vus grâce au toit Cielo* panoramique qui court jusqu'aux places arrière et offre une belle luminosité et une vue panoramique sur le ciel.



A blue car is driving on a road through a forest. The sun is shining through the trees, creating a lens flare effect. The road is dark and has white lines. The car is on the right side of the road.

CONNECTIVITÉ AVANCÉE.





ULTRA CONNECTÉE !

Laissez-vous guider grâce au Pack Navigation connectée avec reconnaissance vocale incluant le Trafic en temps réel et Zones de danger by TomTom Services*. La fonction Mirror Screen** vous permet d'afficher sur l'écran tactile les applications favorites de votre smartphone compatibles Apple CarPlay™ ou Android Auto.

* Les services TomTom permettent d'afficher en temps réel tous les événements essentiels à la conduite : trafic en temps réel, stations essence, parkings, météo, recherche locale et zones de danger by TomTom Services (selon législation pays). L'abonnement à l'ensemble de ces services est inclus pour une durée de 3 ans et étendu ou renouvelable en ligne par la suite (payant).

** Disponible de série ou indisponible selon les versions. Seules les applications certifiées Android Auto ou Apple CarPlay™ fonctionneront à l'arrêt et en roulant selon le cas. En roulant, certaines fonctionnalités des applications concernées seront inhibées. Certains types de contenus, qui peuvent être accessibles gratuitement sur votre smartphone, requièrent la souscription d'une application équivalente certifiée Android Auto ou Apple CarPlay™ payante. La fonction Mirror Screen s'opère selon le cas via Android Auto (pour les smartphones sous Android) ou via Apple CarPlay™ (pour les smartphones sous iOS) sous réserve d'avoir un forfait mobile et internet.

Plus d'informations sur peugeot.be/lu



FONCTIONS PRATIQUES.

À l'avant, un compartiment de rangement astucieux reçoit et recharge par induction* votre smartphone**. Et pour les appareils nomades de vos passagers, plusieurs prises USB*** sont disponibles dans l'habitacle.

* Recharge sans fil selon la norme Qi 1.1 disponible en option ou indisponible selon les versions.

** Selon compatibilité du smartphone.

*** Jusqu'à 4 prises selon les versions.





VERS LA CONDUITE SEMI-AUTONOME.

Avec la PEUGEOT 208, vous disposez de nombreux assistants intelligents, très sécurisants. Le PEUGEOT Drive Assist Plus* ouvre l'ère de la conduite semi-autonome & intelligente grâce aux radars et caméras embarquées : suivi de votre trajectoire avec choix de la position dans la voie, reconnaissance des panneaux, régulation de la vitesse et de la distance de sécurité jusqu'à l'arrêt si besoin et redémarrage automatique.

Des aides à la conduite et à la manœuvre vous guident. La reconnaissance étendue des panneaux de signalisation, la surveillance d'angle mort et l'alerte active de franchissement involontaire de ligne renforcent la sûreté du véhicule. Enfin, le système Visiopark 1, sa caméra à 180° et le Park Assist** facilitent votre quotidien.

* Disponible de série, en option ou indisponible selon les versions .

** Assistance active au stationnement en créneau et en bataille – Disponible en option ou indisponible selon les versions.



POWER OF CHOICE*.

* Le pouvoir de choisir.



206



HX-080-WT

CHOISISSEZ VOTRE MOTORISATION EN TOUTE LIBERTÉ.

La 208 bénéficie de la plateforme CMP*/eCMP** modulaire et multi-énergie qui vous offre un choix sans compromis entre les motorisations essence, Diesel ou électrique. L'optimisation des prestations de tenue de route, de maniabilité, du confort acoustique et du confort thermique ainsi que l'allègement contribuent à limiter les émissions de CO₂ et à vous faire vivre une expérience de conduite intense !

La e-208 tire elle aussi profit des avancées techniques de la plateforme eCMP** qui lui procure une architecture optimisée, un espace arrière aussi spacieux qu'avec les motorisations thermiques et la même position de conduite.

* Common Modular Platform : Plate-forme modulaire commune.

** Electric Common Modular Platform : Plate-forme modulaire commune électrique.







MOTORISATIONS HORS PAIR.

Les motorisations de dernière génération Euro 6 Puretech & BlueHDi de la gamme thermique 208, performantes et efficaces, vous feront vivre d'intenses sensations de conduite. Plus économiques grâce à leur consommation optimisée, ces motorisations sont, de plus, toutes équipées du système Stop & Start.

CONSOMMATION DE CARBURANT ET EMISSIONS DE CO₂. Données communiquées à titre indicatif.

• Valeurs WLTP⁽¹⁾ : Consommation de carburant de 4 à 5,5 en cycle mixte (l/100km) – Émissions CO₂ en cycle mixte de 105 à 125 (g/km).

⁽¹⁾ Les valeurs de consommation de carburant et d'émissions de CO₂ indiquées sont conformes à la procédure d'essai WLTP sur la base de laquelle sont réceptionnés les véhicules neufs depuis le 1er septembre 2018. Cette procédure WLTP remplace le cycle européen de conduite (NEDC), qui était la procédure d'essai utilisée précédemment. Les conditions d'essai étant plus réalistes, la consommation de carburant et les émissions de CO₂ mesurées selon la procédure WLTP sont, dans de nombreux cas, plus élevées que celles mesurées selon la procédure NEDC. Les valeurs de consommation de carburant et d'émissions de CO₂ peuvent varier en fonction des conditions réelles d'utilisation et de différents facteurs tels que : les équipements spécifiques, les options et les types de pneumatiques. Veuillez à vous rapprocher de votre point de vente pour plus de renseignements. Plus d'informations sur le site internet peugeot.be/lu



LA BOÎTE AUTOMATIQUE HAUTE TECHNOLOGIE.

Lorsque vous aurez testé l'efficacité et la souplesse de la boîte de vitesses automatique EAT8* avec palettes au volant et commande électrique impulsionnelle, vous n'aurez qu'une envie : recommencer ! Rapides et fluides, ses passages de vitesses s'effectuent aisément grâce à la technologie Quickshift.

* EAT8 : Efficient Automatic Transmission 8 – Boîte de vitesses automatique à 8 rapports – Disponible selon les motorisations.



ÉLECTRISEZ VOTRE QUOTIDIEN !

Expérimentez de belles et fortes sensations sur la route dans un cocon de silence*
et de bien-être grâce à la puissance du moteur de 100 kW** (136 ch)
et au couple de 260 Nm disponible dès 0 km/h.

* Attention néanmoins à rester maître de votre véhicule et à vous soucier de l'environnement extérieur non habitué aux véhicules silencieux.

** Autonomie de la batterie jusqu'à 340 km (WLTP) / L'autonomie de la batterie peut varier en fonction des conditions réelles d'utilisation (conditions climatiques, style de conduite...) - Emissions CO₂ : 0g en phase de roulage.



CHOISISSEZ VOTRE STYLE DE CONDUITE.

Sur la Peugeot e-208, vous avez le choix entre 3 modes de conduite ECO, NORMAL et SPORT* selon vos besoins ou vos envies. Grâce au mode Brake, 2 niveaux de frein moteur** sont disponibles, vous permettant de recharger la batterie en décélération.

* ECO : optimisation de l'autonomie – NORMAL : confort optimal – SPORT : performances et sensations (0 à 100 km/h en 8,1 s).
** Régénération de la charge batterie modérée ou augmentée.






LE STYLE
QUI VOUS CORRESPOND.

AUSSI UTILES QU'AGRÉABLES.

Les accessoires pratiques et ingénieux conçus pour la PEUGEOT 208 vous permettent d'augmenter votre bien-être et votre sécurité à bord. Et pour la version PEUGEOT e-208, découvrez la gamme d'accessoires spécifiques « Electric ».

1. Housse de parking intérieur
2. Tapis de sol e-208
3. Housses de sièges
4. Porte vélo sur toit
5. Station de recharge e-208
6. Stores pare-soleil





AMBIANCE INTÉRIEURE MODERNE.

Les garnissages de la gamme PEUGEOT 208 ont été sélectionnés pour leur élégance ainsi que pour leur qualité et leur durabilité. Chaque version se différencie par une finition particulière avec surpiqûres en tissu, TEP ou cuir*, créant un univers unique où vous prendrez place avec plaisir.

1. Tissu Para Bleu⁽¹⁾
2. Tissu Pneuma Noir⁽²⁾
3. Tissu Cozy & TEP Noir⁽³⁾
4. Tissu Copy & TEP Noir⁽⁴⁾
5. Cuir Sellier Noir⁽⁵⁾
6. Alcantara Noir Mistral / Maille Technique & TEP Noir⁽⁶⁾

⁽¹⁾ De série sur niveau Like

⁽²⁾ De série sur niveau Active







⁽³⁾ De série sur niveau Allure et Allure Pack


⁽⁴⁾ De série sur niveau GT

⁽⁵⁾ En option sur niveau GT et GT Pack

⁽⁶⁾ De série sur niveau GT Pack

* En option sur les niveaux GT et GT Pack - Cuir et autres matériaux : pour le détail du garnissage cuir, se référer aux caractéristiques techniques disponibles en point de vente ou sur le site internet : peugeot.be/lu





UNE GAMME DE COULEURS AUDACIEUSES.

La PEUGEOT 208 se fait vraiment remarquer
avec ses couleurs de carrosserie inédites !
Faites votre choix dans une série de teintes vives
et originales, ou plus sobres et toujours élégantes.



Blanc Banquise*



Jaune Faro**

* Teinte Opaque.

** Teinte Métallisée.

*** Teinte Vernis Tricouche.

**** Teinte Nacrée.

DES FORMES PURES.

Et pour parfaire son allure, sélectionnez
des enjoliveurs de 15" et 16" ou des jantes
aluminium de 16", peintes ou diamantées,
ou de 17" avec inserts.



Enjoliveur 15" LAPA*



Enjoliveur 16" PLAKA*



Jante Alu 16" TAKSIM*

* De série ou indisponible selon les versions.



Gris Artense**



Gris Platinum**



Noir Perla Nera**



Rouge Elixir***



Bleu Vertigo***



Blanc Nacré****



Jante Alu 16" ELBORN*



Jante Alu 16" SOHO*



Jante Alu 17" CAMDEN*



Jante Alu 17" BRONX*



Jante Alu 17" SHAW*

RÉSEAUX ET SERVICES.

Choisir Peugeot, c'est aussi disposer d'un vaste réseau de distributeurs au sein duquel l'accueil, le professionnalisme, la performance des équipements et la qualité des services vous garantissent une satisfaction optimale.

POUR VOTRE TRANQUILLITÉ⁽¹⁾

PEUGEOT GARANTIE⁽¹⁾

La qualité chez Peugeot, c'est aussi un état d'esprit : des avantages dans le réseau Peugeot, une garantie contractuelle de 2 ans, kilométrage illimité, 3 ans de garantie peinture et 12 ans de garantie anti-perforation⁽²⁾.

PEUGEOT ASSISTANCE

PEUGEOT met tout en œuvre pour garantir votre mobilité en cas de panne. Vous recevez une assistance sur place ou êtes remorqué jusqu'au réparateur PEUGEOT le plus proche, 7 j/7, 24 h/24 dans tous les pays de l'Union européenne et dans quatorze autres pays et territoires !

Votre réparateur PEUGEOT peut également proposer une solution pour que vous puissiez vous remettre en route.

Peugeot Assistance⁽¹⁾ disponible 7 jours sur 7, 24 h sur 24 : + 32 2 627 61 20.

PEUGEOT CONTRATS OPTIWAY⁽¹⁾

Extension et Maintenance, deux formules uniques et personnalisées pour rouler l'esprit libre. De l'assistance à la remise en état en cas de défaillance, du remplacement des pièces d'usure à l'entretien, vous choisissez vous-même le niveau d'intervention sur votre véhicule et bénéficiez toujours de la garantie qualité Peugeot.

Et tout un espace de liberté s'ouvre à vous.

PEUGEOT ASSURANCE⁽³⁾

Peugeot Assurance propose des contrats d'assurance, sans surprise, associés aux services exclusifs du Réseau Peugeot :

- La protection du véhicule: 3 ans de garantie de valeur. Cette garantie-valeur est valable en cas de perte totale ou de vol.
- Unique : couverture perte totale du véhicule repris.
- 2 niveaux de franchise dont la franchise 0 euro au 1er sinistre.
- La protection du conducteur.
- Le Click. En cas d'accident, celui-ci empêche votre prime d'accuser le coup.
- La protection de la mobilité. Première assistance automatiquement incluse en cas d'accident, de vol ou d'incendie + véhicule de remplacement grâce à l'omnium (3 mois maximum).
- Une personne de confiance : votre distributeur Peugeot.
- Un service complet où entretien, financement et assurance sont intimement liés.

Peugeot Assurance, c'est donc à la fois l'engagement du Réseau Peugeot et tous les avantages d'un contrat d'une grande société d'assurance.

N'hésitez pas à demander une offre personnalisée en appelant gratuitement le 0800/96 390 (uniquement valable en Belgique).

PEUGEOT STRETCHING⁽⁴⁾

Changez de voiture plus souvent si vous le désirez ! Ce financement vous propose une façon originale d'acquérir votre nouvelle Peugeot. Après paiement d'un acompte (15% minimum) et le versement de mensualités faibles, vous pouvez, à l'échéance de votre contrat, conserver votre Peugeot en payant votre dernière mensualité ou acheter une nouvelle Peugeot avec reprise de votre ancien véhicule (valeur de rachat garantie).

PEUGEOT AUTOFIN⁽⁴⁾

Des financements classiques avec ou sans acompte, des formules variées pour vous sentir libres comme l'air. Ce paiement s'effectue via des versements mensuels fixes sur une durée de 72 mois maximum (selon les dispositions légales).

Attention, emprunter de l'argent coûte aussi de l'argent.

POUR VOTRE PLAISIR

PEUGEOT BOUTIQUE

Une gamme complète de produits dérivés conçus spécifiquement à l'image de votre véhicule vous est proposée. Pour plus d'informations sur cette ligne de produits, veuillez contacter votre distributeur.

PEUGEOT INTERNET

Découvrez Peugeot sur Internet, tapez notre adresse : <http://www.peugeot.be> ou <http://www.peugeot.lu>

PEUGEOT CONTACT CENTER

Si vous avez une question concernant votre Peugeot que vous ne pouvez pas poser à votre Garage Peugeot, n'hésitez pas à prendre contact avec le Peugeot Contact center via le numéro +32 (0)78 15 16 15 pendant les jours ouvrables (de 8 h 30 à 17 h), ou par écrit via : <http://peugeot-be-fr.custhelp.com/app/ask>

⁽¹⁾ Pour connaître les modalités d'application de ces contrats, garanties et services, demandez à votre distributeur les documents contractuels correspondants.

⁽²⁾ Dans toute l'Europe occidentale.

⁽³⁾ Le produit Peugeot Assurance est une assurance qui rassemble les garanties Responsabilité, Protection du véhicule (omnium, omnium 24+, mini-omnium et mini-omnium 24+), Protection du Conducteur, Protection juridique et Assistance. Ce produit a été développé par A.Belgium, compagnie d'assurances belge, et est soumis au droit belge. Le contrat d'assurance est conclu pour une durée d'un an avec possibilité de reconduction tacite. Ce produit Peugeot Assurance est réservé à la Belgique.

N'oubliez pas de consulter les conditions générales d'assurance de ce produit avant de le souscrire. Les couvertures offertes sont nombreuses et expliquées dans ces conditions qui précisent également les éventuelles limites et exclusions des garanties. Vous pouvez obtenir ce document gratuitement sur le site Internet www.peugeot.be.

En cas de plainte éventuelle, vous pouvez faire appel au service Customer Protection (place du Trône 1 à 1000 Bruxelles, e-mail : customer.protection@axa.be). Si la solution proposée ne vous convient pas, vous pouvez vous adresser au service Ombudsman Assurances, square de Meeûs 35 à 1000 Bruxelles (www.ombudsman.as).

PEUGEOT ASSURANCE est un produit d'A. Belgium, S.A. d'assurances agréée sous le n° 0039 (A.R. 04-07-1979, M.B. 14-07-1979) Siège social : place du Trône 1 - 1000 Bruxelles (Belgique) • Tél. : 02 678 61 11 • Fax : 02 678 93 40 • N° BCE : TVA BE 0404.483.367 RPM Bruxelles. PSA Finance Belux S.A. • avenue du Bourget 20 à 1130 Bruxelles • n° BCE 0417.159.386 • Tél. : +32 (0)2 370 77 11 • Fax : +32 (0)2 332 12 33 • psafinance@psa-finance.com N° d'inscription FSMA 019653A • IBAN : BE86 3100 0100 5250 • BIC : BBRU BE BB, agit en tant qu'agent d'assurances lié d'A. Belgium S.A. Les points de vente Peugeot agréés FSMA agissent en tant que sous-agents de PSA Finance Belux SA. Les points de vente Peugeot non-agrégés FSMA agissent en tant qu'apporteurs de clients.

Appelez gratuitement le 0800 96 390 pour toute information complémentaire ou pour recevoir une offre gratuite.

⁽⁴⁾ Peugeot Stretching : forme de crédit = prêt à tempérament (avec acompte de 15% min. et une durée de 5 ans max.).

Peugeot Autofin : forme de crédit = prêt à tempérament. Propositions faites par PSA Finance Belux S.A. (prêteur), avenue du Bourget 20 à 1130 Bruxelles, n° BCE 0417.159.386, tel. 02/3707711, IBAN: BE86 3100 0100 5250, BIC: BBRU BE BB, psafinance@psa-finance.com, sous réserve d'acceptation du dossier.

Les informations et illustrations figurant dans cette brochure sont basées sur les caractéristiques techniques en cours au moment de l'impression du présent document. Les équipements présentés sont de série ou en option selon les versions. Dans le cadre d'une politique d'amélioration constante du produit, Peugeot peut modifier à tout moment les caractéristiques techniques, les équipements, les options et les coloris. Les techniques actuelles de reproduction photographique ne permettent pas de reproduire fidèlement l'éclat des couleurs. Ainsi cette brochure qui constitue une information à caractère général n'est pas un document contractuel. Pour toutes précisions ou informations complémentaires, veuillez-vous adresser à votre distributeur Peugeot. Les éléments de ce catalogue ne peuvent être reproduits sans l'autorisation expresse d'Automobiles Peugeot.





Réalisation et édition : Altavia Paris, 10 rue Blanqui Saint-Ouen, 93400 France
Automobiles Peugeot 552 144 503 R.C.S. Nanterre - Ref: DMKTCATA76 - Juin 2021

Éditrice responsable : Erika Bouteloup, SA PEUGEOT Belgique-Luxembourg,
Avenue du Bourget 20 - B-1130 Bruxelles, n°BCE 0403 461.107,
IBAN : BEB1 2710 0450 0024, n° de tél. : 078/15 16 15

PEUGEOT RECOMMANDE **TOTAL**

Informations environnementales [AR 19/03/2014] :

www.peugeot.be
www.peugeot.lu